

FLUCHT- UND RETTUNGSPLAN

Bestuhlungsvariante 1

432 Sitzplätze
inkl. 5 Rollstuhlplätze

Konzertbestuhlung
Stuhl: 0,50 x 0,50 m

Plätze für Rollstuhlfahrer müssen
mind. 90 cm breit und 130 cm tief sein.



Verhalten im Brandfall

Ruhe bewahren

1. Brand melden



Telefon: 112
Wo brennt es?
Was brennt?
Wie viel brennt?
Welche Gefahren?
Warten auf Rückfragen!

2. In Sicherheit bringen



Gefährdete Personen mitnehmen
Türen schließen
Gekennzeichneten Rettungswegen folgen
Aufzug nicht benutzen
Anweisungen beachten

3. Löschversuch unternehmen



Feuerlöscher benutzen

Verhalten bei Unfällen

Ruhe bewahren

1. Unfall melden



Telefon: 112
Wo geschah es?
Was geschah?
Wie viele Verletzte?
Welche Arten von Verletzungen?
Warten auf Rückfragen!

2. Erste Hilfe

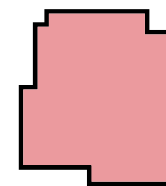


Absicherung des Unfallortes
Versorgung der Verletzten
Anweisungen beachten

3. Weitere Maßnahmen

Rettungsdienste einweisen
Schaulustige entfernen

Übersichtsplan



Schulstraße

Legende



Standort



Rettungsweg / Notausgang



Feuerlöscher



Rettungsweg



Sammelstelle

Objekt: Turn- und Festhalle
Schulstraße 1, 78148 Gütenbach

Geschoss: Erdgeschoss

Maßstab: 1:150

Stand: 01/2021

Projekt-Nr.: 4105

Planersteller:



STEPPACHER-Ingenieurbüro für Brandschutz
Im Weiertsfeld 1 77948 Friesenheim
Tel.: 07821/92240-0 Fax: 07821/92240-10
Mail: info@steppacher-brandschutz.de

FLUCHT- UND RETTUNGSPLAN

Bestuhlungsvariante 2

297 Sitzplätze
inkl. 3 Rollstuhlplätze
Restaurantbestuhlung
Stuhl: 0,50 x 0,50 m
Tisch: 0,70 x 1,70 m
Plätze für Rollstuhlfahrer müssen
mind. 90 cm breit und 130 cm tief sein.



Verhalten im Brandfall

Ruhe bewahren

1. Brand melden



Telefon: 112
Wo brennt es?
Was brennt?
Wie viel brennt?
Welche Gefahren?
Warten auf Rückfragen!

2. In Sicherheit bringen



Gefährdete Personen mitnehmen
Türen schließen
Gekennzeichneten Rettungswegen folgen
Aufzug nicht benutzen
Anweisungen beachten

3. Löschversuch unternehmen



Feuerlöscher benutzen

Verhalten bei Unfällen

Ruhe bewahren

1. Unfall melden



Telefon: 112
Wo geschah es?
Was geschah?
Wie viele Verletzte?
Welche Arten von Verletzungen?
Warten auf Rückfragen!

2. Erste Hilfe

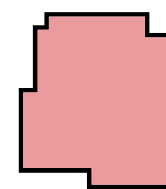


Absicherung des Unfallortes
Versorgung der Verletzten
Anweisungen beachten

3. Weitere Maßnahmen

Rettungsdienste einweisen
Schaulustige entfernen

Übersichtsplan



Schulstraße

Legende



Standort



Rettungsweg / Notausgang



Feuerlöscher



Rettungsweg



Sammelstelle

Objekt: Turn- und Festhalle

Schulstraße 1, 78148 Gütenbach

Geschoss: Erdgeschoss

Maßstab: 1:150

Stand: 01/2021

Projekt-Nr.: 4105

Planersteller:



STEPPACHER-Ingineurbüro für Brandschutz
Im Weiertfeld 1 77948 Friesenheim
Tel.: 07821/92240-0 Fax: 07821/92240-10
Mail: info@steppacher-brandschutz.de

FLUCHT- UND RETTUNGSPLAN

Bestuhlungsvariante 3

max. 578 Besucher zulässig!
Nullbestuhlung



Verhalten im Brandfall

Ruhe bewahren

1. Brand melden



Telefon: 112
Wo brennt es?
Was brennt?
Wie viel brennt?
Welche Gefahren?
Warten auf Rückfragen!

2. In Sicherheit bringen



Gefährdete Personen mitnehmen
Türen schließen
Gekennzeichneten Rettungswegen folgen
Aufzug nicht benutzen
Anweisungen beachten

3. Löschversuch unternehmen



Feuerlöscher benutzen

Verhalten bei Unfällen

Ruhe bewahren

1. Unfall melden



Telefon: 112
Wo geschah es?
Was geschah?
Wie viele Verletzte?
Welche Arten von Verletzungen?
Warten auf Rückfragen!

2. Erste Hilfe

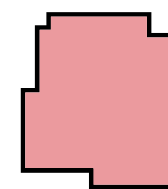


Absicherung des Unfallortes
Versorgung der Verletzten
Anweisungen beachten

3. Weitere Maßnahmen

Rettungsdienste einweisen
Schaulustige entfernen

Übersichtsplan



Schulstraße

Legende



Standort



Rettungsweg / Notausgang



Feuerlöscher



Rettungsweg



Sammelstelle

Objekt: Turn- und Festhalle
Schulstraße 1, 78148 Gütenbach

Geschoss: Erdgeschoss

Maßstab: 1:150

Stand: 01/2021

Projekt-Nr.: 4105

Planersteller:



STEPPACHER-Ingenieurbüro für Brandschutz
Im Weiertsfeld 1 77948 Friesenheim
Tel.: 07821/92240-0 Fax: 07821/92240-10
Mail: info@steppacher-brandschutz.de

FLUCHT- UND RETTUNGSPLAN



Verhalten im Brandfall

Ruhe bewahren

1. Brand melden



Telefon: 112
Wo brennt es?
Was brennt?
Wie viel brennt?
Welche Gefahren?
Warten auf Rückfragen!

2. In Sicherheit bringen



Gefährdete Personen mitnehmen
 Türen schließen
 Gekennzeichneten Rettungswegen folgen
 Aufzug nicht benutzen
 Anweisungen beachten

3. Löschversuch unternehmen



Feuerlöscher benutzen

Verhalten bei Unfällen

Ruhe bewahren

1. Unfall melden



Telefon: 112
Wo geschah es?
Was geschah?
Wie viele Verletzte?
Welche Arten von Verletzungen?
Warten auf Rückfragen!

2. Erste Hilfe

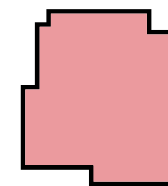


Absicherung des Unfallortes
 Versorgung der Verletzten
 Anweisungen beachten

3. Weitere Maßnahmen

Rettungsdienste einweisen
 Schaulustige entfernen

Übersichtsplan



Schulstraße

Legende



Standort



Rettungsweg / Notausgang



Feuerlöscher



Rettungsweg



Sammelstelle

Objekt: Turn- und Festhalle
 Schulstraße 1, 78148 Gütenbach

Geschoss: Erdgeschoss

Maßstab: 1:150

Stand: 01/2021

Projekt-Nr.: 4105

Planersteller:



STEPPACHER-Ingenieurbüro für Brandschutz
 Im Weiertsfeld 1 77948 Friesenheim
 Tel.: 07821/92240-0 Fax: 07821/92240-10
 Mail: info@steppacher-brandschutz.de